

เว็บไซต์ช่วยตรวจทานไวยากรณ์ภาษาอังกฤษ

โดย

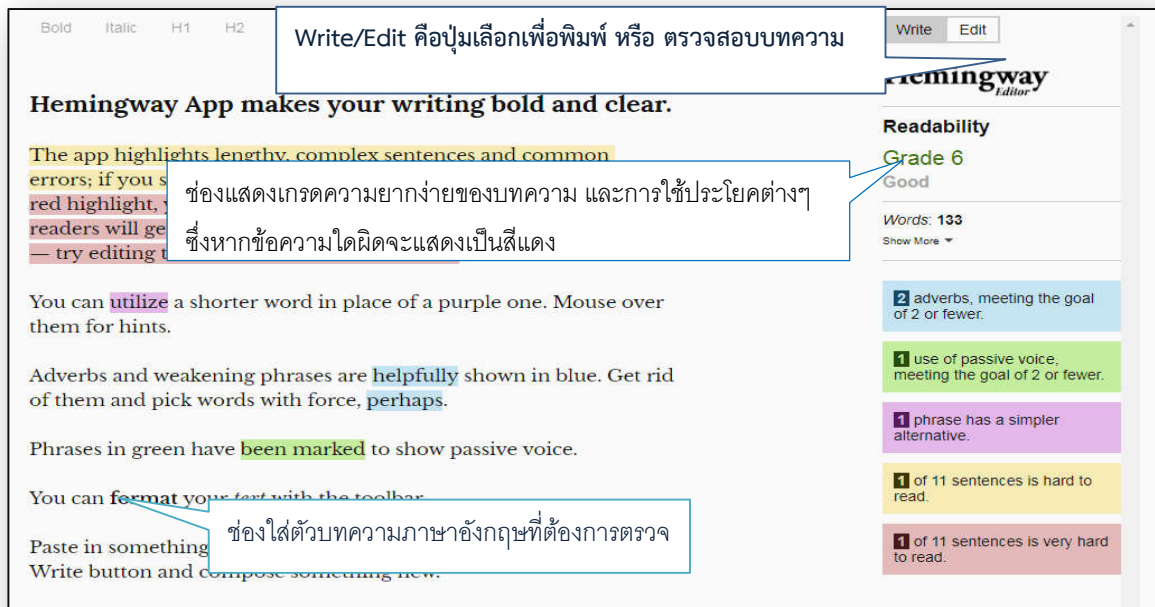
อาจารย์ มณฑรัตน์ รุ่งเรืองธรรม

Email: montarat.ru@rmutp.ac.th

คณะศิลปศาสตร์ มหาวิทยาลัยเทคโนโลยีราชมงคลพระนคร

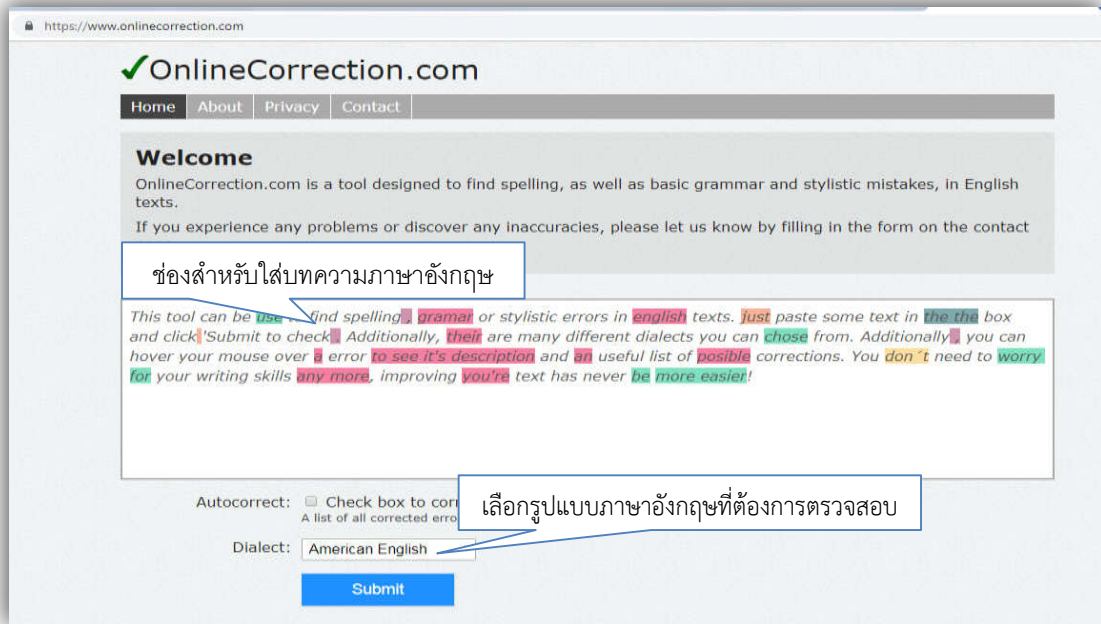
ปัจจุบันการเรียนรู้ภาษาอังกฤษของผู้เรียนและผู้สอนได้เปลี่ยนแปลงไป มีการนำเทคโนโลยีและเว็บไซต์ตลอดจนแอปพลิเคชัน เป็นสื่อการเรียนการสอนทางเลือกให้กับผู้ที่ต้องการเรียนรู้ภาษาอังกฤษ เช่น เรื่องการใช้ไวยากรณ์อันเป็นทักษะสำคัญต่อการเขียนภาษาอังกฤษ บางทีผู้เรียนไม่แน่ใจเรื่องวิธีการใช้ภาษาอังกฤษสามารถเรียงเรียงประโยคได้ถูกต้องหรือไม่ ใช้ภาษาอังกฤษได้ถูกต้องไหม และ ควรเขียนอย่างไร บทความนี้มุ่งนำเสนอเว็บไซต์เพื่อตรวจสอบไวยากรณ์การเขียนภาษาอังกฤษสำหรับผู้เรียนภาษาโดยเฉพาะ โดยมีเว็บไซต์ทั้งหมดจำนวน 8 รายการ ดังต่อไปนี้

1. <http://www.hemingwayapp.com/> เหมาะสำหรับการเขียนบทความทั่วไป เช่น บันทึก เรียงความ โดยตัวเว็บไซต์จะแสดงความยากง่ายของตัวบทความ ตลอดจนความถี่ของคำที่ใช้ หากตัวข้อความแสดงแถบสีแดง แสดงว่าควรแก้ไขไวยากรณ์ภาษาอังกฤษในประโยคนั้น



2. <https://www.onlinecorrection.com/> สามารถตรวจภาษาอังกฤษได้หลายรูปแบบ เช่น รูปแบบภาษาอังกฤษแบบอเมริกัน แบบออสเตรเลีย และ แบบอังกฤษ แต่ไม่สามารถตรวจสอบข้อมูลการเขียนที่

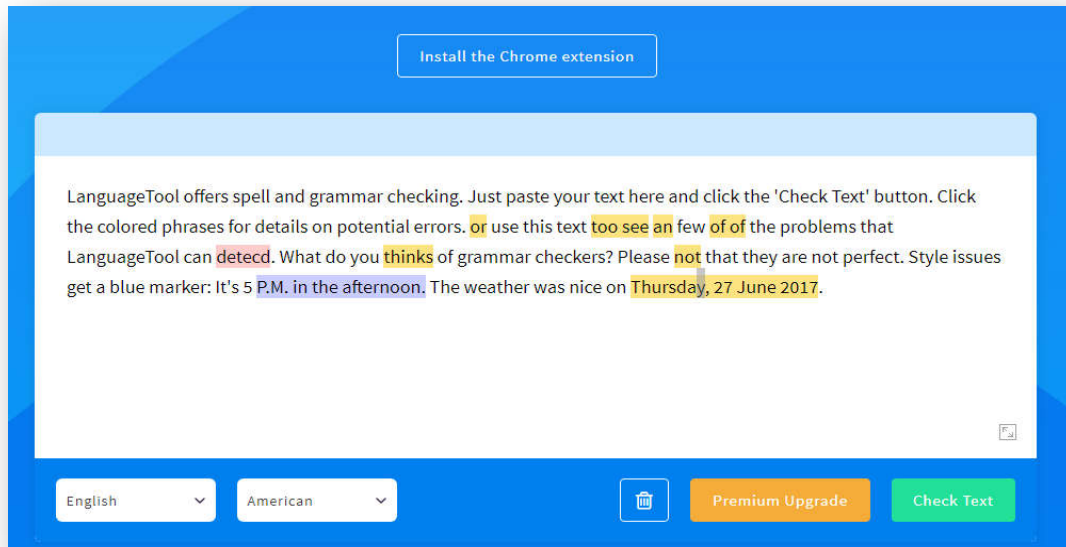
ซับซ้อนอย่างบทความวิชาการ หรือ รายงานภาษาอังกฤษ แต่สามารถตรวจได้กับบทความง่ายๆ อย่าง บันทึก เป็นต้น



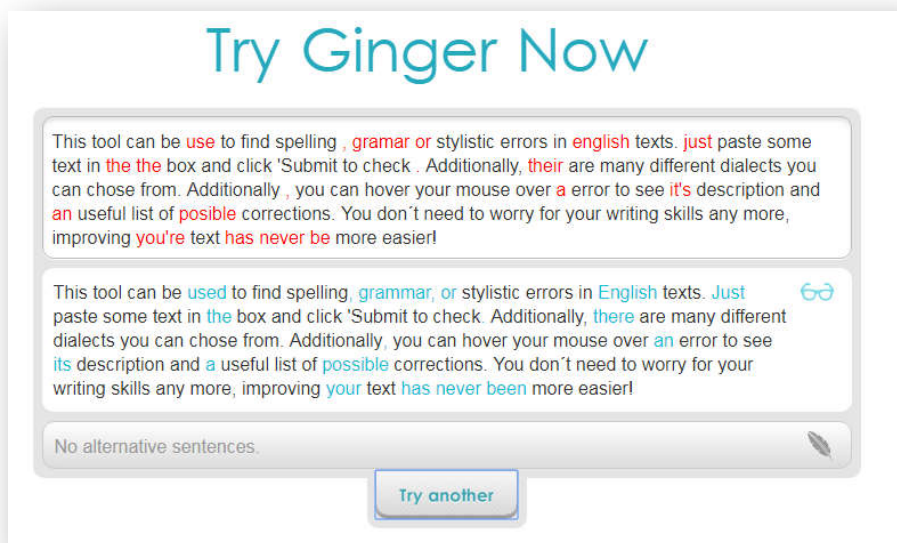
3. <https://www.paperrater.com/> เหมาะสำหรับตรวจสอบการเขียนบทคัดย่อ (Abstract) จดหมาย (Letter) บทความวิจัย (Research Paper) รายงาน (Report) และ วิทยานิพนธ์ (Dissertation) ที่เขียนเป็นภาษาอังกฤษ และสามารถเลือกระดับของผู้เขียนได้ จุดเด่นของเว็บไซต์นี้นอกจากช่วยตรวจสอบไวยากรณ์แล้วยังให้คะแนนและช่วยตรวจสอบได้ด้วยว่าบทความภาษาอังกฤษนี้ถูกคัดลอกมาจากที่ใด แต่อาจมีการกำหนดจำนวนคำ

4. <http://www.reverso.net/spell-checker/english-spelling-grammar/> สามารถใช้ตรวจสอบการเขียนไวยากรณ์ภาษาอังกฤษและภาษาฝรั่งเศส และสามารถช่วยแปลจากภาษาหนึ่งไปอีกภาษาหนึ่งได้ สำหรับข้อความที่ผิดไวยากรณ์จะแสดงด้วยการขีดเส้นใต้

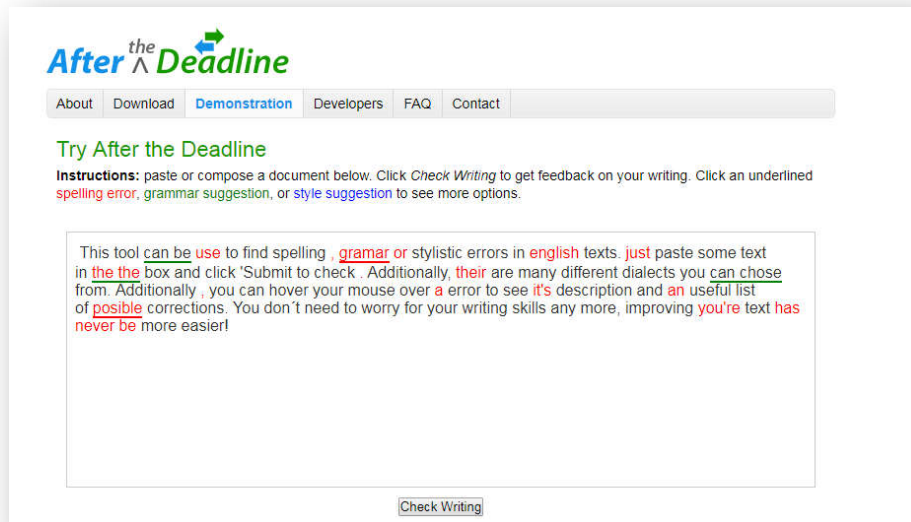
5. <https://languagetool.org/>เหมาะสำหรับการตรวจไวยากรณ์ภาษาอังกฤษของบทความที่เขียนอย่างง่ายๆ เช่น เรียงความ ประโยคภาษาอังกฤษ จดหมาย เป็นต้น โดยจะแสดงแถบสีต่างๆ ที่สะกดผิด ตัวผู้เรียนสามารถแก้ไขด้วยตัวเองได้ ผู้เรียนยังสามารถเลือกรูปแบบภาษาอังกฤษ หรือ ภาษาอื่นๆ ที่ต้องการตรวจสอบ เช่น รัสเซีย และ ภาษาญี่ปุ่น เป็นต้น



6. <https://www.gingersoftware.com/grammarcheck#.XBCzZ1UzYdX> เป็น ของ บริษัท Ginger Software โดยตัวเว็บไซต์จะแสดงข้อความที่ถูกต้องตามตัวอย่างที่แสดงให้ดูด้านล่าง ซึ่งเหมาะสำหรับการตรวจเรียงความภาษาอังกฤษอย่างง่าย ๆ ด้วยตนเอง



7. <https://www.polishmywriting.com/> แสดงการแก้ไขไวยากรณ์ภาษาอังกฤษอย่างง่าย ๆ โดยข้อความหรือ ระบุคำที่ผิด ซึ่งจะแสดงด้วยตัวสีแดง เหมาะสำหรับผู้ที่มีความรู้ทางไวยากรณ์ภาษาอังกฤษที่ต้องการเรียนรู้ด้วยตนเอง



8. <https://spellcheckplus.com/> แสดงการแก้ไขสองระดับ คำศัพท์ที่สะกดผิด และ ตัวไวยากรณ์ ซึ่งผู้เขียนภาษาอังกฤษสามารถแก้ไขได้ด้วยตัวเอง

